

HOSPITALITY INTERIOR GLASS DOORS

DIVISIONES DE VIDRIO
EN HOTELES



Art, technology & functionality

THE PERFECT COMBINATION TO ACHIEVE UNIQUE RESULTS.

KLEIN "Hotel design" brochure has been established to show designers and architects all the options of interior sliding doors to make your hotel environments elegant, modern and efficient.

KLEIN works as one with you and our local dealers to ensure complete satisfaction, from initial design and system selection through delivery and installation.

Not only can you consider the simple application of a single sliding door to your bathroom, but with KLEIN you can add glass walls as well as a variety of special systems such as KLEIN Soft Closing, telescopic or corner synchronized glass doors to enhance your living environment.

Our "Hotel design" responds to the market trends for providing space saving design and welcoming more natural light. KLEIN helps you fulfil LEED project requirements as well.

Our team has many ways to help you design your hotel spaces, whether the design involves deluxe rooms, suites, bathrooms, lobbies or conference areas.

Let us bring it all together for you. Consider KLEIN systems for your next design experience.



LA PERFECTA COMBINACIÓN PARA CONSEGUIR PROYECTOS ÚNICOS.

El folleto "Diseño de hoteles" de KLEIN tiene por objeto ofrecer a los diseñadores y arquitectos todas las opciones de puertas correderas de vidrio de interior, para conseguir que los distintos ambientes de su hotel sean elegantes, modernos y eficientes.

KLEIN trabajará a su lado, así como nuestros distribuidores, para garantizar su completa satisfacción, desde el diseño inicial y elección del sistema, hasta la instalación.

Más allá de la clásica aplicación de una puerta corredera para el baño, con KLEIN puede integrar tanto paredes de vidrio como diferentes sistemas especiales, entre los que se encuentran puertas de vidrio con sistema de frenado KLEIN Soft Closing, sistema telescópico o con sistema de apertura sincrónica a 90°, que aportarán un valor añadido a su equipamiento. "Diseño de hoteles" es una respuesta a las tendencias del mercado que persiguen un diseño que optimice el espacio y permita un mejor aprovechamiento de la luz natural. KLEIN también le ayudará a cumplir con requisitos de la certificación LEED.

KLEIN pone a su alcance múltiples soluciones en el diseño de los espacios de su hotel, tanto en el diseño de habitaciones de lujo, suites y cuartos de baño, como en el de vestíbulos o salas de conferencias.

Deje que hagamos realidad su diseño. Piense en los sistemas KLEIN para su próximo proyecto.

Hospitality interior glass doors

Divisiones de vidrio en hoteles

MAXIMIZE INTERIORS

Create new spaces within. Eliminate boundaries and bring light and architecture together in the most ingenious ways.

This is what KLEIN frameless sliding glass door/wall systems let you do in your hotel's environments achieving both aesthetic and environmental goals.

Your design will finally move with elegance and precision.

Interior Space is not infinite. KLEIN systems just make it seem so. Abundant glass will allow visibility, connectivity, and natural daylight while the sliding movement will allow additional space saving. With nothing to distract the eye, KLEIN is a clear choice for the imaginative design you have in mind.

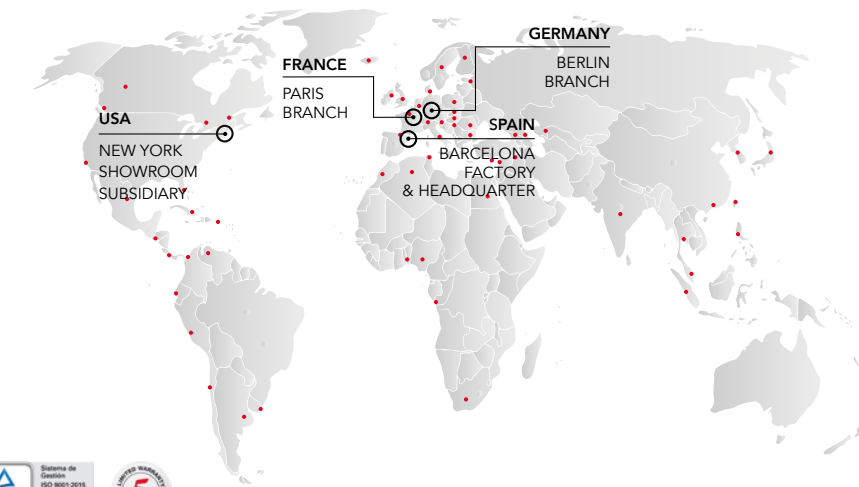
POTENCIE AL MÁXIMO LOS INTERIORES

Cree nuevos espacios en ellos. Elimine las divisiones y aúna luz y arquitectura de la forma más creativa.

En las estancias de sus hoteles, lo logrará mediante los sistemas KLEIN de paredes y puertas correderas de vidrio, integrando estética y sostenibilidad.

Finalmente, su diseño se "deslizará" con elegancia y precisión.

Los espacios interiores no son infinitos, pero los sistemas KLEIN hacen que lo parezcan. El predominio del vidrio otorga visibilidad y una mayor conectividad, a la vez que permite que la luz natural entre en la habitación, ya sea un dormitorio, un vestíbulo o una sala de conferencias. Sin ningún obstáculo para la mirada, KLEIN es la mejor opción para el diseño que ha imaginado.




www.klein.es


The excellence that comes from manufacturing an innovative system in line with TÜV quality standards. La excelencia que proviene de la fabricación de sistemas innovadores a la altura de los estándares de calidad TÜV.

PAG. **07**

LOBBY ENVIRONMENT



VESTÍBULO



PAG. **13**

SHOWER ENCLOSURES



MAMPARAS DE DUCHA



PAG. **09**

BATHROOM PARTITIONS




DIVISIONES CUARTOS DE BAÑOS




PAG. **15**

SUITES




SUITES




PAG. **11**

GLASS CUBE




CUBO DE VIDRIO




PAG. **17**

CONFERENCE ROOMS



SALAS DE CONFERENCIA



Lobby environment

Vestíbulos



ELIMINATE BOUNDARIES

The use of glass allows a clean, crisp, and contemporary visual experience that also offers transparency, views, and plenty of natural light. This not only provides the feeling of openness, but also minimizes the need for conventional lighting.

Consider this design approach when trying to create not only a special design with frameless glass walls into the lobby or dining/relaxing room, but when you desire to have wider access to these environments reaching a clear opening up to 5 meters free of floor tracks. The synchronized mechanism of "Extendo" for instance slides (opens/closes) the doors simultaneously while sliding only the lead door with more efficient and elegant movement. The lobby is the guest's first impression of the hotel's design, make sure guests are amazed!

ELIMINE BARRERAS

La utilización del vidrio ofrece una experiencia visual limpia, clara y moderna, pero además aporta transparencia, vistas y abundante luz natural. Esto no sólo crea una sensación de accesibilidad, sino que también minimiza el uso de la iluminación artificial.

Tenga presente este enfoque tanto si proyecta un diseño especial con paredes de vidrio sin marco para un vestíbulo, un comedor o una estancia en la que relajarse, como cuando desee facilitar el acceso a estos ambientes, consiguiendo una apertura de hasta 5 metros sin guías en el suelo. El mecanismo sincrónico del sistema "Extendo" abre y cierra las puertas de manera simultánea sólo deslizando la puerta principal con un movimiento eficiente y elegante. El vestíbulo es la primera impresión que obtienen los huéspedes del diseño del hotel, jasegúrese de que quedan impresionados!



▲ EXTENDO 4 DOORS

◀ EXTENDO 2+2 DOORS

Bathroom partitions

Divisiones de cuartos de baños



CREATE SIMPLE YET SOPHISTICATED APPLICATIONS

Abundant glass allows visibility, connectivity, and natural daylight to flow through the space and grant guests a strong connection with the room by providing plenty of light and openness within their surroundings while keeping a modern look with distinctive glass patterns.

The glass design plays a significant role as a dividing wall or door, but also disappears in the space when the track is recessed into the soffit. Whether you choose a single door sliding along an existing wall or along fixed glass side-lite panels, KLEIN systems will provide your design the aesthetic finish your customers will appreciate for years.


APLICACIONES SIMPLES PERO SOFISTICADAS

La utilización del vidrio aporta visibilidad, permite que la luz natural fluya a través del espacio y también que se mantenga una imagen moderna con característicos diseños en vidrio.


El diseño en vidrio tiene una importante función como puerta o pared divisoria, pero también desaparece en el espacio cuando la guía queda oculta en el falso techo. Tanto si elige una puerta corredera que se deslice sobre una pared, como si se desliza sobre paneles de vidrio fijos, los sistemas KLEIN proporcionarán el acabado estético que sus clientes apreciarán durante años.



▲ ROLLGLASS AUTOPORTANTE



▲ LITE INTRA



▲ SLID INTRA

◀ ROLLGLASS+



Glass cube

Cubos de vidrio

CREATE NEW SPACES WITHIN

Creation of an elegant bathroom entrance within the room can easily be combined with the openness of the living place. With non-conventional door enclosures and floor to ceiling glass panels, the imagination not only comes to reality but reveals new ways of entering bath environments.

Corner door applications can also be a great way to create new entrances into the bedroom. Whether you integrate them into a glass cube or apply them on dry wall, the bi-parting or telescopic systems will make your application truly unique. The benefit of a large corner clear opening will inspire your clients while they are looking for a unique design for their most demanding guests.

CREACIÓN DE NUEVOS ESPACIOS INTERIORES

La creación de una elegante entrada para un cuarto de baño dentro de la habitación puede combinarse fácilmente con una máxima conexión con la estancia principal.

Las aplicaciones de puertas a 90° son opciones imaginativas para crear nuevos accesos al dormitorio. Tanto si generan un cubo de vidrio, como si forman parte de una pared, los sistemas de puertas enfrentadas o telescópicas harán que sus aplicaciones sean únicas. Las ventajas de una gran apertura en ángulo recto inspirará a sus clientes cuando busquen un diseño único para sus huéspedes más exigentes.



▲ ROLLGLASS+

▲ ROLMATIC

◀ EXTENDO CORNER



Shower enclosures

Cerramientos de ducha



ORCHESTRATE YOUR DESIGN WITH ELEGANCE

Integrating the sliding door into a shower/bathtub enclosure enhances aesthetic, space saving design and elegance of the bath space.

This design approach gives you flexibility in how you wish to place your panels whether your design tends for a single door or includes one or several fixed glass side-lite panels. The top track is either exposed, side mounted, or recessed for better integration of the environment. The use of a short 90° glass panel return helps closing the opening with continuity to reach a more elegant design.

OBTENGA UN DISEÑO ELEGANTE

La integración de puertas correderas para los cerramientos de duchas y bañeras realza la estética y el ahorro de espacio.

Este enfoque permite adaptarse al modo en que desee colocar los paneles, tanto si su diseño opta por una única puerta o incluye uno o varios paneles de vidrio fijo. La guía superior puede quedar vista, autoportante u oculta en el faso techo, para fundirse en el entorno. El uso del panel de vidrio con apertura a 90° permite la continuidad de la pared de vidrio y un diseño más elegante.



▲ ROLLGLASS AUTOPORTANTE

▲ POCKETGLASS

◀ ROLLGLASS+



Suites

MEET THE CHALLENGE OF SPACE PARTITIONING

Dividing space with elegance and minimalism might be a challenge. Make sure you make the right choice.

Whether you decide to include large wood doors with or without glass patterns or to opt for an entire frameless glass movable wall, the design has to make an impact when designing suites. KLEIN systems help you to find the balance between efficiency of space saving and beauty of the division. Recessing hardware is not an issue anymore. Whether you wish to wall mount, ceiling, soffit or even pocket we have a large choice for you. Keep up with the times, the sliding door is a sensation worth experiencing!

EL DESAFÍO DE LAS DIVISIONES DE ESPACIO

La división del espacio con elegancia y minimalismo puede resultar todo un desafío, asegúrese de hacer la elección adecuada.

Tanto si decide incluir grandes puertas de madera, como si escoge una pared móvil completa de vidrio sin marcos, cuando se trata de suites, el diseño tiene que ser impactante. Los sistemas KLEIN le ayudan a encontrar el equilibrio entre la eficiencia en el ahorro de espacio y la belleza en las divisiones. Los materiales para integrar las guías ya no serán un problema para la instalación tanto en pared, techo, falso techo o incluso entre tabiques, contamos con una amplia gama entre la que elegir. Póngase al día, merece la pena experimentar las sensaciones que ofrecen nuestras puertas correderas.



▲ UNIKMATIC



▲ LITE+



▲ SLID CORNER



▲ LIGNEA

◀ EXTENDO

Conference rooms

Salas de conferencias



MAXIMIZE INTERIORS


A lot of attention is given to guest rooms and other environments of the hotel, but why not impress visiting guests while they attend general functions in conference environments.

The use of sliding frameless glass or wood panels around conference areas will certainly make your design statement. Most meeting environments face a typical design challenge... how do we more fully open a conference space for ease of entry/exit? KLEIN easily responds by offering many options which include: telescopic, synchronized or bi-parting systems which maximize a clear opening free of floor tracks or other obstructions. Allow KLEIN to assist you in creating an environment which will impress any guest visiting for the first time or back for a second look!

MAXIMICE LOS INTERIORES

Se dedica mucha atención a las habitaciones de los huéspedes y a otros ambientes del hotel, pero por qué no impresionar a los visitantes que hacen uso de las salas de conferencias.

La utilización de paneles correderos de vidrio y madera sin marco alrededor de las zonas de reuniones, será una apuesta segura. La mayoría de las zonas que se utilizan para reuniones afrontan un reto común en cuanto al diseño... ¿cómo crear un espacio para conferencias más abierto, que facilite la entrada y la salida? KLEIN ofrece prácticas respuestas entre una gran variedad de opciones como: sistemas telescópicos, sincrónicos o de puertas enfrentadas, que maximizan una entrada limpia y libre de guías en el suelo u otros obstáculos. Deje que KLEIN le ayude a crear un ambiente que dejará una honda huella en sus huéspedes.



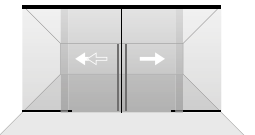

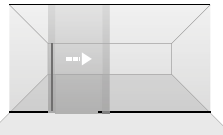
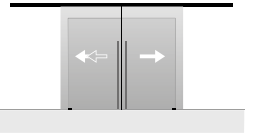

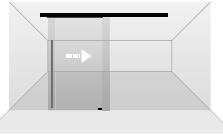

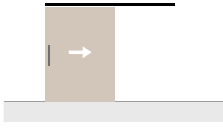
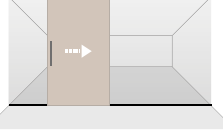

▲ SLID TOP

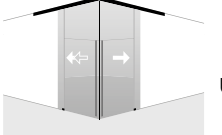
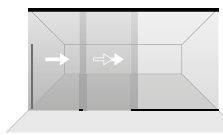
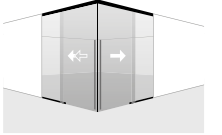
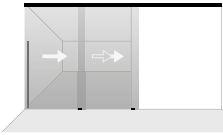
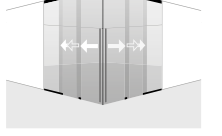
▲ ROLLGLASS+

◀ FRONT

Application table

Tabla de aplicaciones

BI PARTING DOORS PUERTAS ENFRENTADAS	SINGLE DOOR PUERTA CORREDERA ÚNICA	FIXED AND SLIDING DOORS PUERTAS DE VIDRIO FIJAS Y CORREDERAS
 ROLMATIC	 UNIKGLASS+	 ROLLGLASS+
 UNIKMATIC	 POCKET GLASS	 UNIKGLASS+ AIR
 EXTENDO 4	 SLID	 FRONT
	 LITE+	

CORNER DOORS PUERTAS EN ESQUINAS	TELESCOPIC DOORS PUERTAS TELESCÓPICAS
 UNIKMATIC CORNER	 EXTENDO 2
 ROLMATIC CORNER	 EXTENDO 2
 EXTENDO CORNER	



Simultaneous Opening
(Synchro Technology)
Apertura sincrónica



Klein Soft Closing
(KSC)

Check all the installation and customization options at www.klein.es
Consulta todas las opciones de instalación y personalización en www.klein.es

KLEIN soft closing (KSC) available with Rollglass+, FRONT, Unikglass+ and Unikglass+ AIR
KLEIN soft closing (KSC) disponible con Rollglass+, FRONT, Unikglass+ y Unikglass+ AIR

Other brake options: Self Closing and KLEIN Brake System (KBS)
Otras opciones de frenado: Self Closing y KLEIN Brake System (KBS)

KLEIN®

KLEIN EUROPE

Edificio KLEIN
Polígono Industrial Can Cuyás
N-150 Km. 1
08110 Montcada i Reixac
Barcelona (Spain)

Tel.: +34 935 760 101
Fax: +34 935 760 109

+Info
klein@klein.es
www.klein.es

Follow us on social media
Síguenos en redes

